



Novos Dacia

Sandero e Sandero Stepway



Versão Pack



PRINCIPAIS EQUIPAMENTOS

- ABS + AFU + ESP + ASR
- Airbags frontais e airbags laterais dianteiros
- Alerta de esquecimento dos cintos de segurança dianteiros
- Apoios de cabeça dianteiros reguláveis em altura
- Banco traseiro rebatível 1/3-2/3
- Direção assistida
- Elevadores de vidros traseiros manuais
- Elevadores elétricos dos vidros dianteiros com função impulsional do lado do condutor
- Embelezadores de roda 15"
- Estofos em tecido específico Pack
- Faróis e luzes traseiras com assinatura luminosa, faróis diurnos com LED
- Indicador de mudança de velocidade
- Kit de enchimento e reparação dos pneus
- Pisca-pisca One-touch
- Puxadores exteriores das portas em preto
- Retrovisores pretos com regulação manual
- Sistema de ajuda ao arranque em subida
- Sistema de controlo da pressão dos pneus
- Sistema ISOFIX nos lugares laterais traseiros
- Volante com buzina

Opções

- Pack Cool&Sound (Ar condicionado manual + Rádio)
- Pintura metalizada
- Pneu sobressalente



Fotos não contratuais

Versão Confort

PRINCIPAIS EQUIPAMENTOS

CONFORT = PACK +

- Ar condicionado manual
- Banco do condutor, volante e cintos de segurança dianteiros reguláveis em altura
- Bolso para o telemóvel no banco do passageiro dianteiro
- Comandos no volante
- Computador de bordo (exceto na versão GPL)
- Dacia Plug & Radio
- Embelezadores de roda 15"
- Estofos específicos
- Faróis de nevoeiro
- Porta-luvas com iluminação
- Porta-objetos com rede do lado do passageiro dianteiro
- Puxadores das portas na cor da carroçaria
- Puxadores exteriores das portas na cor da carroçaria
- Retrovisores exteriores c/ regulação elétrica na cor carroçaria

Opções

- Apoio de braço no banco do condutor
- Elevadores elétricos dos vidros traseiros
- Jantes em liga leve 15"
- Pintura metalizada
- Pneu sobressalente (exceto GPL)
- Regulador e limitador de velocidade
- Sistema de ajuda ao estacionamento traseiro
- Sistema multimédia Media Nav Evolution
- Volante em couro*

* Couro de origem bovina.



Fotos não contratuais

Versão Stepway

PRINCIPAIS EQUIPAMENTOS

STEPWAY = CONFORT +

- Barras de tejadilho bi-tom em preto/Dark Metal
- Elevadores elétricos dos vidros traseiros
- Estofos específicos Stepway
- Grelha dianteira Stepway com friso cromado
- Jantes Flexwheel 16" Dark Metal
- Manípulos interiores das portas em cromado acetinado
- Para-choques dianteiro e traseiro bi-tom preto/cor da carroçaria
- Proteções dianteira e traseira em cromado acetinado
- Protetores de guarda-lamas e de embaladeira em preto
- Punho da alavanca de velocidades com diagrama em cromado acetinado
- Punho da alavanca de velocidades em couro* e diagrama em cromado acetinado
- Puxadores exteriores das portas em preto
- Regulador e limitador de velocidade
- Retrovisores exteriores Dark Metal
- Saída de escape em cromado
- Sistema de ajuda ao estacionamento traseiro
- Sistema Media Nav Evolution
- Stripping Stepway nas portas dianteiras
- Volante em couro* com inscrição Stepway

Opções

- Apoio de braço no banco do condutor
- Câmara de marcha-atrás
- Estofos em couro*
- Pintura metalizada
- Pneu sobressalente (exceto GPL)

*Couro de origem bovina.



EQUIPAMENTOS E OPÇÕES

	Pack	Confort	Stepway
DESIGN EXTERIOR			
Assinatura luminosa dianteira com LED	●	●	●
Embelezadores de roda 15"	●	-	-
Embelezadores de roda 15" específicos	-	●	-
Faróis traseiros com assinatura luminosa	●	●	●
Jantes em liga leve 15"	-	○	-
Jantes flexwheel 16"	-	-	●
Pack Look Stepway: skis dianteiro e traseiro cromado acetinado, decoração em dark metal (barras de tejadilho longitudinais, jantes flexwheel e retrovisores exteriores), stripping Stepway nas portas dianteiras, proteções laterais negras, saída de escape em cromado, altura ao solo sobre-elevada	-	-	●
Pára-choques dianteiro e traseiro na cor da carroçaria	●	●	●
Pintura metalizada	○	○	○
Puxadores exteriores das portas	Carbono	Cor da carroçaria	Carbono
Retrovisores exteriores	Carbono	Cor da carroçaria	Dark metal
DESIGN INTERIOR			
Estofos em tecido específicos Pack	●	-	-
Estofos em tecido específicos Confort	-	●	-
Estofos em tecido específicos Stepway	-	-	●
Estofos em couro*	-	-	○
Harmonia interior	Carbono escuro	Carbono escuro	Carbono escuro
Volante e punho da caixa de velocidade em couro*	-	○	●
SEGURANÇA			
ABS + Assistência à Travagem de Urgência (AFU)	●	●	●
Airbag frontal condutor e airbag frontal passageiro desconectável	●	●	●
Airbags laterais dianteiros	●	●	●
Cintos de segurança dianteiros reguláveis em altura	-	●	●
Kit enchimento de pneus	●	●	●
Pneu sobressalente (exceto GPL)	○	○	○
Sistema de fixação ISOFIX nos lugares laterais traseiros	●	●	●
Sistema de controlo de trajetória (ESP) com função antipatinagem (ASR)	●	●	●
PROTEÇÃO DO VEÍCULO			
Sistema anti-arranque codificado	●	●	●
CONDUÇÃO			
Alerta visual e sonoro de esquecimento do cinto de segurança nos lugares dianteiros	●	●	●
Conta-rotações	●	●	●
Computador de bordo (exceto GPL)	-	●	●
Direção assistida	●	●	●

	Pack	Confort	Stepway
Regulador e limitador de velocidade	-	○	●
Sistema de ajuda ao estacionamento traseiro	-	○	●
Sistema de ajuda ao estacionamento traseiro com câmara de marcha atrás	-	-	○
Sistema de ajuda ao arranque em subida	●	●	●
Alerta de portas não fechadas	●	●	●
VISIBILIDADE			
Faróis de nevoeiro	-	●	●
Óculo traseiro com desembaçamento / escova limpa-vidros traseiro	●	●	●
Retrovisores exteriores com regulação manual	●	-	-
Retrovisores exteriores com regulação elétrica e desembaçamento	-	●	●
CONFORTO			
Apoio de braço	-	-	○
Air condicionado manual	Pack Cool&Sound	●	●
Arrumação telefone no banco do passageiro	-	●	●
Banco do condutor com regulação em altura	-	●	●
Banco traseiro rebatível 1/3-2/3	●	●	●
Elevadores elétricos dos vidros dianteiros com função impulsional do lado do condutor	●	●	●
Elevadores elétricos dos vidros traseiros	-	○	●
Fecho centralizado das portas com comando à distância	●	●	●
Iluminação da bagageira	●	●	●
Pisca-pisca One touch	●	●	●
Porta-luvas fechado	●	●	●
Pegas laterais de descanso no lugar passageiro dianteiro	●	●	●
Tomada 12V	●	●	●
Volante regulável em altura	-	●	●
Pegas laterais de descanso nos lugares laterais traseiros com suporte para casaco	-	●	●
MULTIMEDIA			
Dacia Plug & Radio: rádio, tomadas jack/USB, Bluetooth® com comandos no volante e 4 altifalantes	Pack Cool&Sound	●	-
Media Nav Evolution: ecrã tátil 7" (18 cm) com navegação, rádio, tomadas jack/USB, audiostreaming & Bluetooth®, comandos no volante e 4 altifalantes.	-	○	●

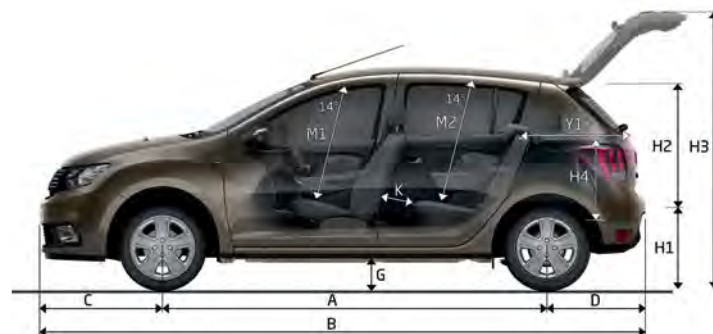
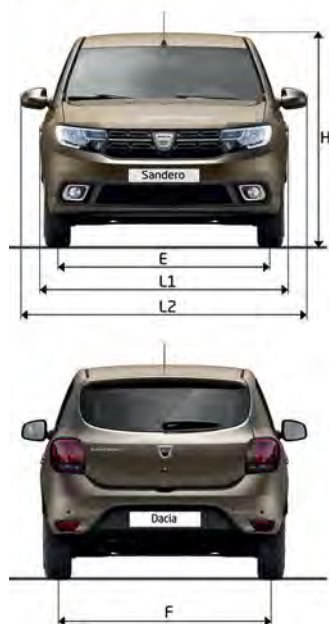
●: Série ○: Opção -: Não disponível. (*) Couro de origem bovina

RODA LIVRE

Sandero/Sandero Stepway	SCe 75		TCe 90 S&S		TCe 90 S&S GPL		dCi 90 S&S		dCi 90 S&S Easy-R	
	Sandero	Sandero	Stepway	Stepway	Sandero	Stepway	Sandero	Stepway	Sandero	Stepway
Combustível	Gasolina	Gasolina	Gasolina	Gasolina	Gasolina/GPL	Gasolina	Diesel	Diesel	Diesel	Diesel
Tipo de caixa de velocidades	CVM 5	CVM 5	CVM 5	CVM 5	CVM5	CVM 5	CVM 5	CVM 5	CVR 6	CVR 6
Norma de despoluição	Euro6c	Euro6b	Euro6b	Euro6b	Euro6b	Euro6b	Euro6b	Euro6b	Euro6b	Euro6b
Cilindrada (cm³)	998	898	898	898	898	1461	1461	1461	1461	1461
Diâmetro x Curso (mm)		72,2 x 73,1	72,2 x 73,1	72,2 x 73,1	72,2 x 73,1	76 x 80,5	76 x 80,5	76 x 80,5	76 x 80,5	76 x 80,5
Número de cilindros	3	3	3	3	3	4	4	4	4	4
Número de válvulas	12	12	12	12	12	8	8	8	8	8
Potência máxima kW CEE (cv)	54 (73)	66 (90)	66 (90)	66 (90)	66 (90)	66 (90)	66 (90)	66 (90)	66 (90)	66 (90)
Regime máximo (rpm)	6300	5000	5000	5000	5000	4000	4000	4000	4000	4000
Binário máximo Nm CEE (m.kg)	97	140	140	140	140	220	220	220	220	220
Regime máximo (rpm)	3500	2250	2250	2250	2250	1750	1750	1750	1750	1750
Tipo de injeção	Indireta Multiponto	Indireta Multiponto	Indireta Multiponto	Indireta Multiponto	Indireta Multiponto	Injeção direta Common Rail	Injeção direta Common Rail	Injeção direta Common Rail	Injeção direta Common Rail	Injeção direta Common Rail
Alimentação	Ar	Turbocompressor	Turbocompressor	Turbocompressor	Turbocompressor	Turbocompressor	Turbocompressor	Turbocompressor	Turbocompressor	Turbocompressor
Stop & Start	-	Sim	Sim	Sim	Sim	Sim	Sim	Sim	Sim	Sim
Catalisador / Filtro de partículas	Série	Série	Série	Série	Série	Série	Série	Série	Série	Série
CAIXA DE VELOCIDADES										
Número de relação para a frente	5	5	5	5	5	5	5	5	5	6
Velocidade máxima às 1000 rpm em 1ª	6,37	6,78	6,88	6,78	6,88	9,63	8,69	8,30	8,30	8,30
Em 2ª	11,60	12,91	13,11	12,91	13,11	18,34	16,56	13,14	13,14	13,14
Em 3ª	17,05	20,48	20,80	20,48	20,80	29,10	26,27	20,36	20,36	20,36
Em 4ª	23,07	27,96	28,40	27,96	28,40	39,73	35,88	30,13	30,13	30,13
Em 5ª	29,87	38,29	38,89	38,29	38,89	54,41	49,13	40,52	40,52	40,52
Em 6ª								55,22	55,22	55,22
DIREÇÃO										
Direção					Assistida (Hidráulica)					
Diâmetro de viragem entre passeios	10,68	10,68	10,5	10,68	10,82	10,68	10,5	10,5	10,5	10,5
Número máximo de voltas do volante	3,2	3,2	3,2	3,2	3,2	3,2	3,2	3,2	3,2	3,2
SUSPENSÃO										
Trem dianteiro / traseiro	Pseudo McPherson com braço triangular / Eixo em H com perfil deformável e efeito estabilizador - molas helicoidais									
RODAS E PNEUS										
Antes de referência	6J15	6J15	6J16	6J15	6J16	6J15	6J16	6J16	6J16	6J16
Antes de referência	185/65 R15	185/65 R15	205/55 R16	185/65 R15	205/55 R16	185/65 R15	205/55 R16	205/55 R16	205/55 R16	205/55 R16
TRAVAGEM										
Tipo de circuito de travagem	X									
ABS / Assistência à Travagem de Urgência (AFU)	Série									
Repartidor eletrónico de travagem	-									
ESC/ASR	Série									
Frente : discos ventilados (DV) diâmetro (mm) / espessura	(DV) 258/22									
Traseira : tambor (T) / diâmetro (polegadas)	(T) 8									
PERFORMANCES										
Aerodinâmica SCx (m²)	0,76	0,76	0,910	0,76	0,910	0,76	0,91	0,91	0,91	0,91
Velocidade máxima (km/h)	158	175	168	175	168	173	167	166	166	166
0 - 100 km/h (s)	14,20	11*10	11*10	11*30	11*30	11*90	11*70	12*00	12*00	12*00
400m D.A. (s)	19,50	17*50	17*50	17*60	17*60	18*20	18*10	18*20	18*20	18*20
1.000m D.A. (s)	36,00	32*80	33*10	33*00	33*30	33*70	33*90	33*70	33*70	33*70
CONSUMOS E EMISSÕES (DIRETIVA EUROPEIA 715/2007*566/2011)										
CO2 (g/km)	117	109	115	109 (Modo Gasolina) 98 (Modo GPL)	115 (Modo Gasolina) 103 (Modo GPL)	90	98	98	98	98
Ciclo urbano (l/100km)	6,5	5,8	5,8	5,8 (Modo Gasolina) 7,6 (Modo GPL)	5,8 (Modo Gasolina) 7,7 (Modo GPL)	3,7	3,8	3,9	3,9	3,9
Ciclo extra-urbano (l/100km)	4,5	4,3	4,7	4,3 (Modo Gasolina) 5,4 (Modo GPL)	4,7 (Modo Gasolina) 5,8 (Modo GPL)	3,4	3,8	3,8	3,8	3,8
Ciclo misto (l/100km)	5,2	4,9	5,1	4,9 (Modo Gasolina) 6,2 (Modo GPL)	5,1 (Modo Gasolina) 6,5 (Modo GPL)	3,5	3,8	3,8	3,8	3,8
Depósito de combustível (l)	50	50	50	50	50 (32 GPL)	50	50	50	50	50
MASSAS (kg)										
Peso vazio em ordem de marcha (sem opções) (M.V.O.D.M.) sem condutor	969	980	1040	1063	1090	1085	1090	1090	1090	1090
Peso vazio em ordem de marcha na dianteira / traseira	578/391	603/377	634/406	624/439	636/454	689/396	691/399	696/394	696/394	696/394
Peso máximo autorizado (M.M.A.C.)	1490	1515	1550	1550	1570	1595	1600	1620	1620	1620
Peso total rolante (M.T.R.)	2280	2295	2340	2340	2360	2355	2390	2390	2390	2390
Carga útil (C.U.) (**)	521	535	510	487	480	510	510	517	517	517
Peso máximo rebocável travado (no limite do M.T.R.)	1090	1080	1090	1090	1090	1060	1090	1090	1090	1090
Peso máximo rebocável travado / não travado	790/520	780/525	790/-	790/565	790/-	760/580	790/-	790/-	790/-	790/-

*Dados provisórios em curso de homologação ** A C.U. indicada refere-se ao nível mínimo de equipamento.

DIMENSÕES SANDERO




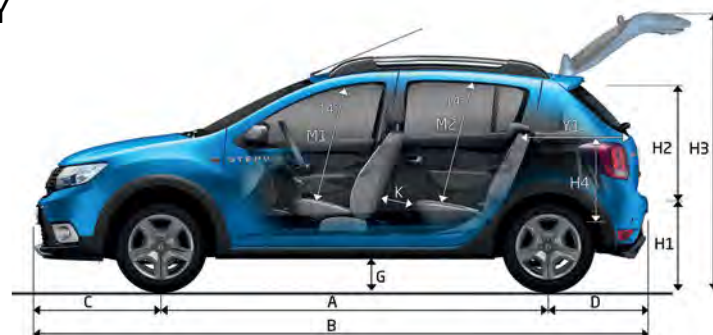
VOLUME da BAGAGEIRA (dm3) (norma ISO 3832)

Configuração 5 lugares	320
Configuração 2 lugares (com banco traseiro rebatido)	1 200

DIMENSÕES (mm)

A	Distância entre eixos	2 589
B	Comprimento	4 069
C	Distância do eixo dianteiro à frente do veículo	827
D	Distância do eixo traseiro à traseira do veículo	653
E	Largura da via dianteira	1 496
F	Largura da via traseira	1 486
G	Distância ao solo	132
H	Altura em vazio	1 519
H1	Altura do acesso ao piso de carga	761
H2	Altura da entrada da bagageira	622
H3	Altura com bagageira aberta	2 003
J1	Largura ao nível dos ombros nos bancos dianteiros	1 387
J2	Largura ao nível dos ombros nos bancos traseiros	1 393
K	Distância dos joelhos às costas dos bancos na 2ª fila	144
L1/L2	Largura total sem / com retrovisores	1 733/1 994
L3	Largura interior entre cavas das rodas	1 005
M1	Altura disponível nos lugares dianteiros com inclinação a 14°	900
M2	Altura disponível nos lugares traseiros com inclinação a 14°	881
O1	Largura ao nível dos cotovelos nos bancos dianteiros	1 415
O2	Largura ao nível dos cotovelos nos bancos traseiros	1 432
Y1	Comprimento da bagageira	756

DIMENSÕES SANDERO STEPWAY



VOLUME da BAGAGEIRA (dm3) (norma ISO 3832)

Configuração 5 lugares	320
Configuração 2 lugares (com banco traseiro rebatido)	1 200

DIMENSÕES (mm)

A	Distância entre eixos	2 589
B	Comprimento	4 089
C	Distância do eixo dianteiro à frente do veículo	846
D	Distância do eixo traseiro à traseira do veículo	654
E	Largura da via dianteira	1 489
F	Largura da via traseira	1 492
G	Distância ao solo	173
H	Altura em vazio	1 555/1 615
H1	Altura do acesso ao piso de carga	793
H2	Altura da entrada da bagageira	622
H3	Altura com bagageira aberta	2 035
J1	Largura ao nível dos ombros nos bancos dianteiros	1 387
J2	Largura ao nível dos ombros nos bancos traseiros	1 393
K	Distância dos joelhos às costas dos bancos na 2ª fila	144
L1/L2	Largura total sem / com retrovisores	1 761/1 994
L3	Largura interior entre cavas das rodas	1 005
M1	Altura disponível nos lugares dianteiros com inclinação a 14°	900
M2	Altura disponível nos lugares traseiros com inclinação a 14°	881
O1	Largura ao nível dos cotovelos nos bancos dianteiros	1 415
O2	Largura ao nível dos cotovelos nos bancos traseiros	1 432
Y1	Comprimento da bagageira	756