



ASSOCIAÇÃO DE FABRICANTES PARA A INDÚSTRIA AUTOMÓVEL
PORTUGUESE MANUFACTURERS ASSOCIATION FOR THE AUTOMOTIVE INDUSTRY

EXPORTAÇÕES JANEIRO-JUNHO 2020

INDÚSTRIA DE COMPONENTES PARA AUTOMÓVEIS

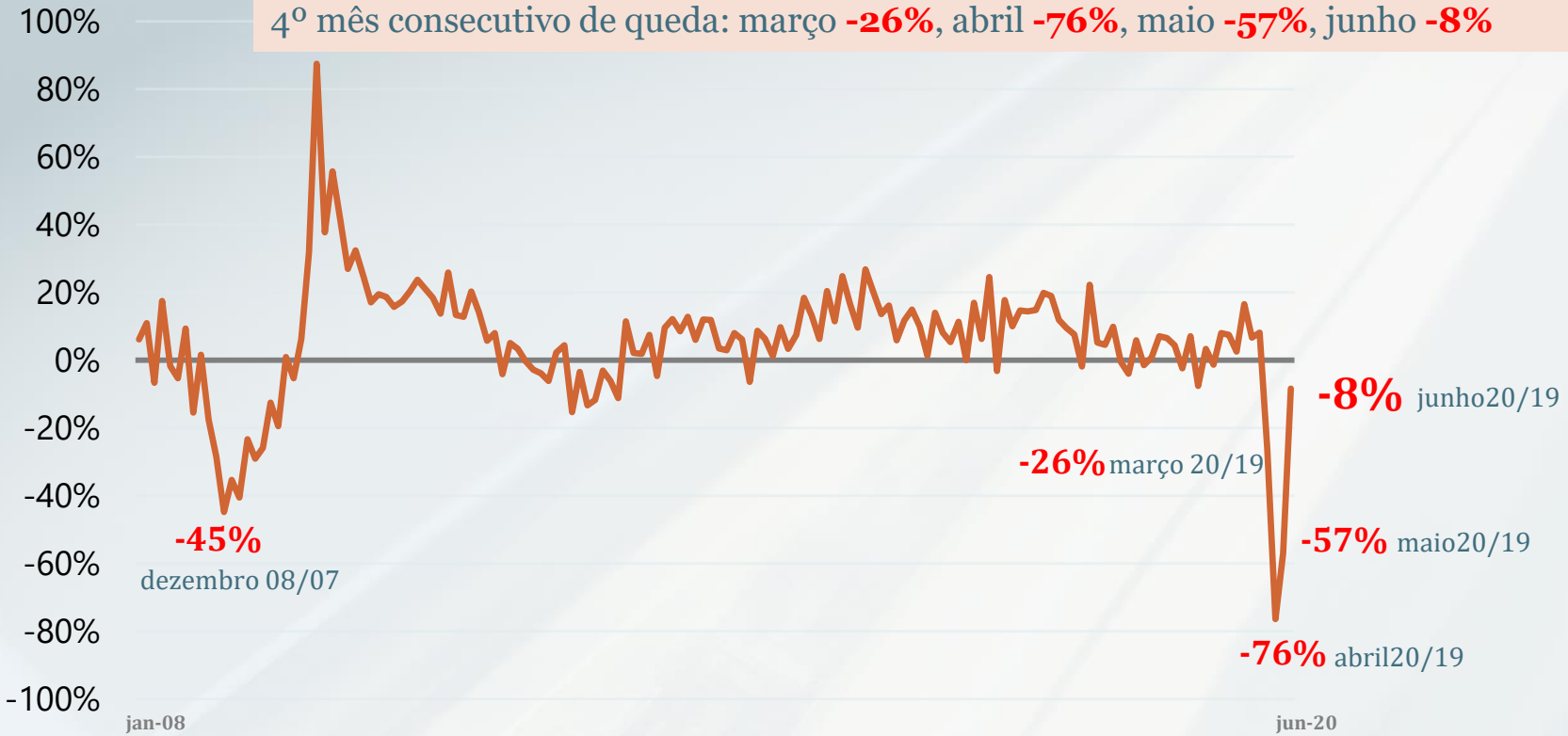
EXPORTAÇÕES

- 1. Variação homóloga mensal**
- 2. Evolução mensal**
- 3. Evolução mensal acumulada**
- 4. Região**
- 5. País destino**

1. Variação Homóloga Mensal das Exportações de Componentes para Automóveis

As exportações em junho atenuaram a queda, caíram **-8%** face ao mesmo mês de 2019.

4º mês consecutivo de queda: março **-26%**, abril **-76%**, maio **-57%**, junho **-8%**

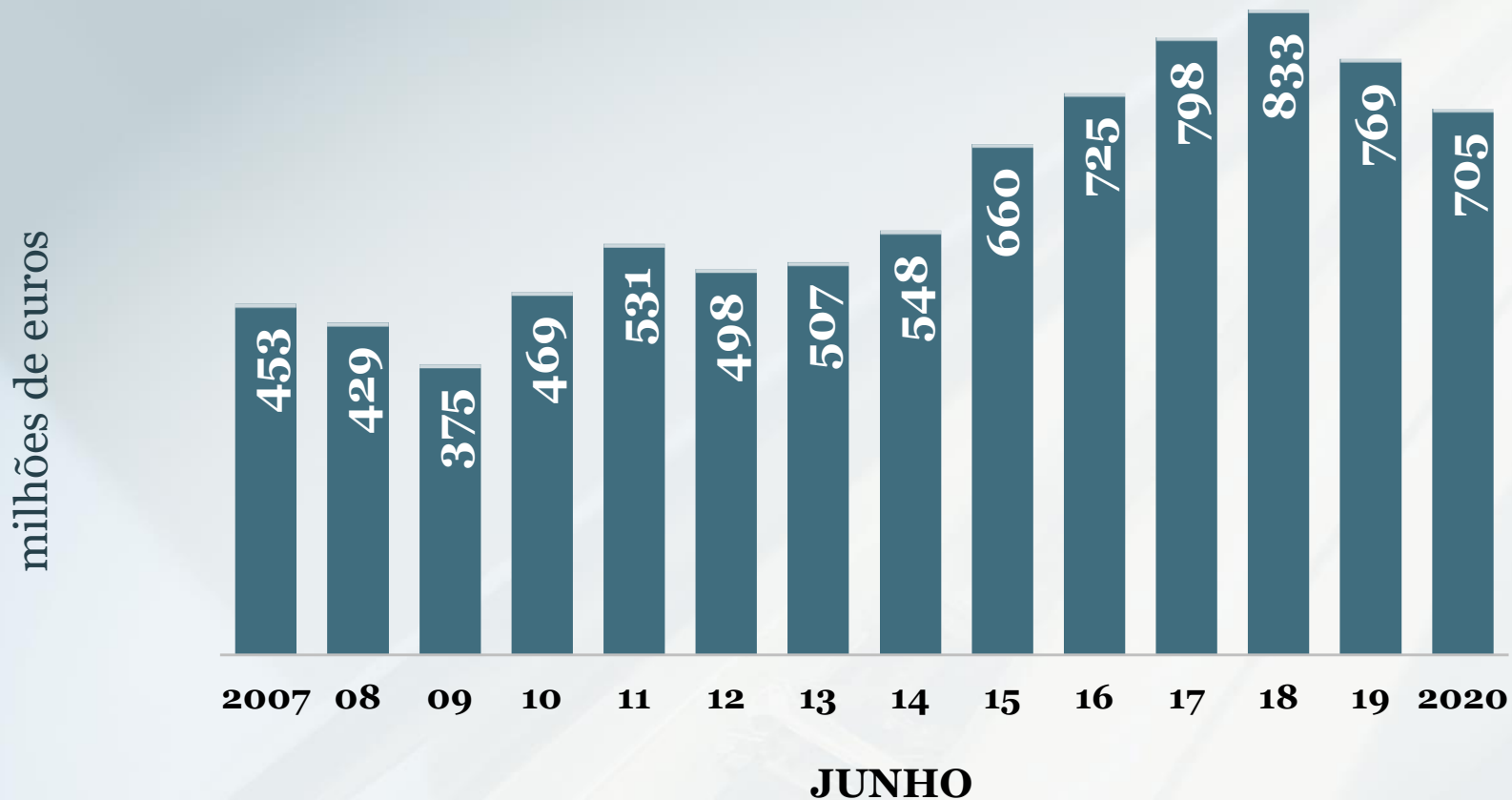


Variação homóloga mensal, janeiro 2008 – junho 2020



2. Evolução Mensal das Exportações de Componentes Automóveis, 2007-2020 (milhões euros)

As exportações de componentes automóveis em junho diminuíram para os 705 milhões de euros.



3. Evolução das Exportações de Componentes Automóveis, mensal acumulado (milhões euros)

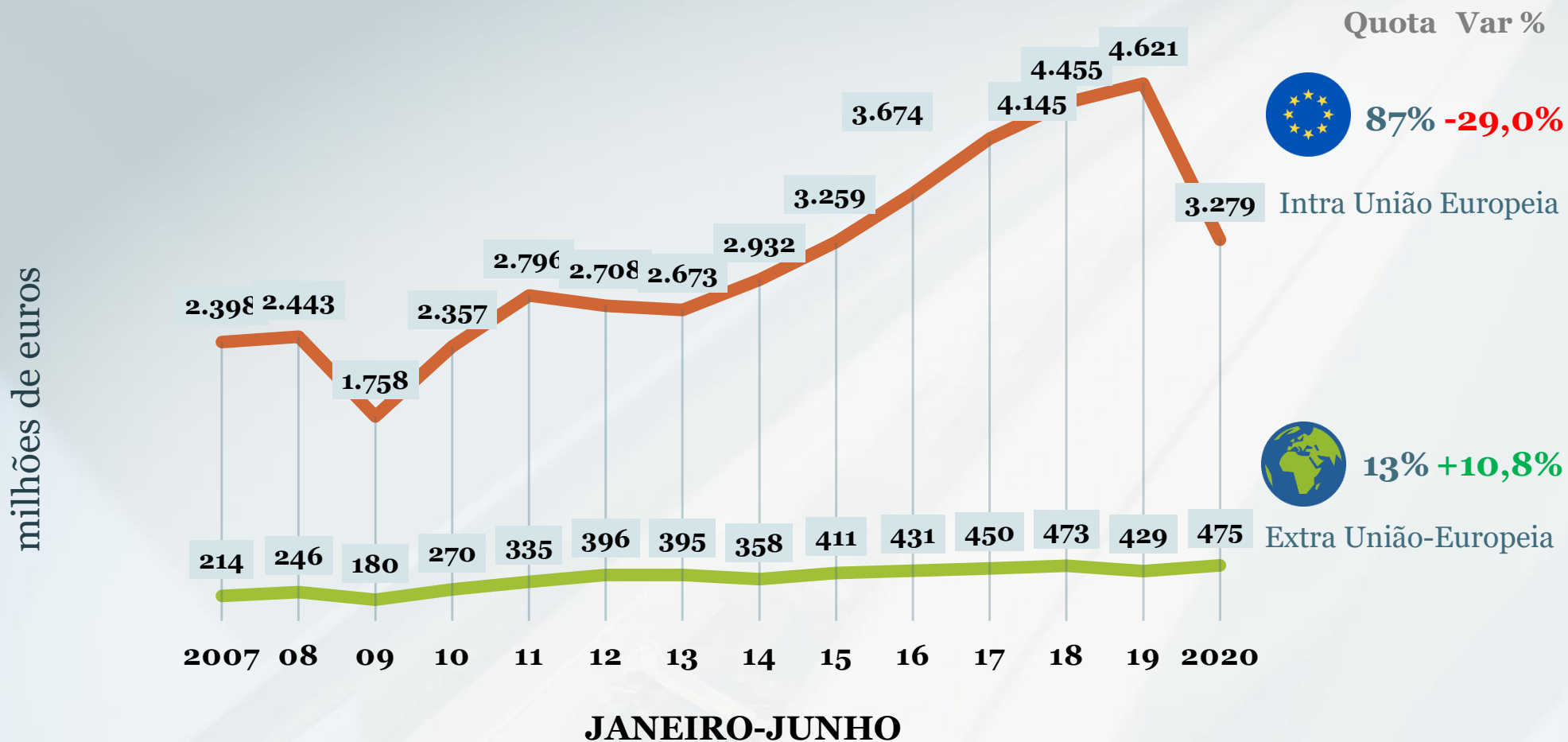
No 1º semestre de 2020 as exportações de componentes automóveis ficaram-se pelos **3.754** milhões de euros.

O que representa uma diminuição de **-26%** face ao período homólogo de 2019. Isto é, de janeiro a junho de 2020 as vendas ao exterior

diminuíram 1.296 milhões de euros, face a 2019.



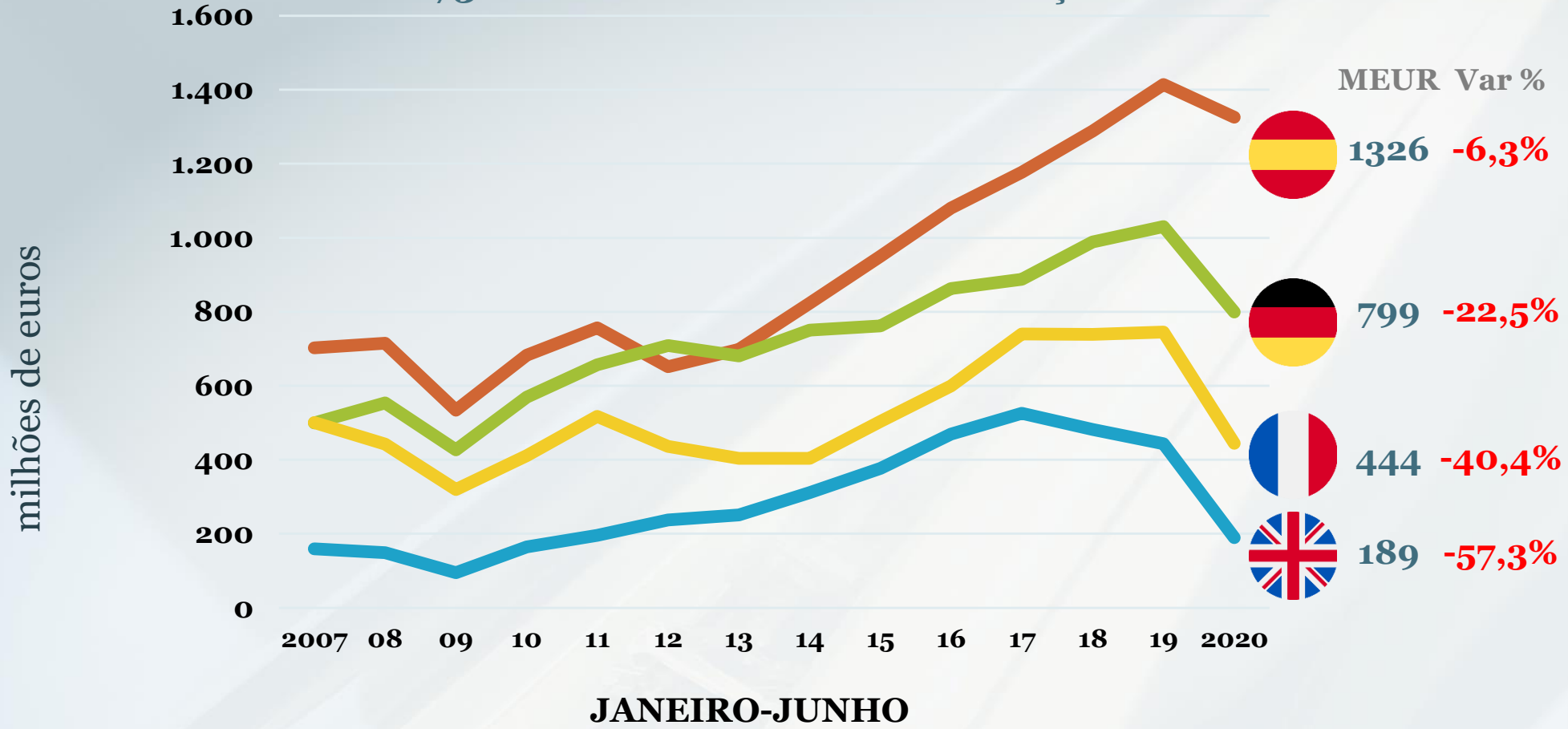
4. Exportações de Componentes para Automóveis por região (milhões de euros)



* Desde 2020 o Reino Unido é considerado Extra União Europeia

5. Exportações de Componentes para Automóveis por país TOP 4 (milhões de euros)

73% DO TOTAL DAS EXPORTAÇÕES



Fonte: Cálculos AFIA a partir da base de dados do INE – Estatísticas do Comércio Internacional





AFIA – Associação de Fabricantes para a Indústria Automóvel
Portuguese Manufacturers Association for the Automotive Industry

Edifício de Serviços da AEP · Av.^a Dr. António Macedo, 196
4450-617 LEÇA DA PALMEIRA
PORTUGAL

T +351 226 172 668
info@afia.pt
www.afia.pt